



Cruscotto Web del Badge di Cantiere Digitale

Versione novembre 2022

SOMMARIO

BADGE DI CANTIERE – IL CRUSCOTTO	3
ACCESSO AL BADGE CANTIERE	3
IMPRESA.....	7
CANTIERI – Generazione del QR Code	10
BADGE DEI LAVORATORI.....	12
COMMITTENTE o STAZIONE APPALTANTE e ENTE ISPETTIVO	14
CANTIERI	15

BADGE DI CANTIERE – IL CRUSCOTTO

Il **Cruscotto web** è un portale web con funzioni di gestione del Badge digitale. Consente l'accesso a vari tipi di utenti a seconda dei ruoli che hanno:

- Cassa Edile: per la gestione completa e la creazione ed invio di inviti ad altre tipologie utenti;
- Imprese: per la visualizzazione dei dati dei propri cantieri e per l'inserimento e gestione di altre imprese e lavoratori e per l'emissione dei badge;
- Committenti/Stazioni Appaltanti: per la visualizzazione di tutti i dati dei propri cantieri (Imprese, Lavoratori, Timbrature).
- Enti Ispettivi: per la visualizzazione di tutti i dati (Cantieri, Imprese, Lavoratori, Timbrature) gestiti dal Badge di Cantiere.

La genesi di un cantiere gestito con Badge avviene nel momento in cui la Cassa Edile invia, dal proprio sistema gestionale, il cantiere. I dati acquisiti dal Cruscotto web riguardano i dati del cantiere (descrizione, indirizzo, codice di congruità CNCE), i dati del committente (che includono indirizzo e dati di contatto) e i dati delle imprese che risultano operare sul cantiere dal gestionale della Cassa (inclusi ruolo in cantiere, indirizzi e dati di contatto).

Le informazioni raccolte nel cruscotto verranno messe a disposizione per la consultazione e la gestione da parte di tutti gli attori abilitati, secondo i diversi livelli di sicurezza e visibilità previsti dagli accordi.

Nel momento in cui il Cruscotto web riceve un nuovo cantiere, viene creata un'utenza legata ad ogni soggetto del cantiere (Committente e Imprese Operanti) e viene inviata un'email agli indirizzi forniti in fase di dichiarazione del cantiere con le credenziali e le istruzioni di accesso (vedi prossimo paragrafo).

ACCESSO AL BADGE CANTIERE

La Cassa Edile invia tramite email l'invito a tutte le tipologie di utenti (Committenti, Imprese, Enti Ispettivi) per registrarsi e accedere portale.

L'accesso al "Cruscotto Web del Badge di Cantiere" avviene attraverso il "Portale Unico di Accesso".

Il "Portale Unico di Accesso" (da ora solo Portale Unico) è un sistema di accesso unificato che prevede la registrazione di utenti come persone fisiche, il cui username è il proprio codice fiscale. Esso dà accesso a tutti i servizi web Zucchetti dedicati alle Casse Edili (Gestionale Cassa, Siceweb, Osservatorio Cantieri, MUT), di conseguenza è possibile che molti operatori di imprese registrate in Cassa Edile abbiano già almeno una credenziale di accesso attiva al Portale Unico.

Il sito di accesso al Portale Unico è www.sice4.it, la cui schermata di accesso si vede qui a destra.

Le credenziali di accesso sono le stesse utilizzate per il MUT, quindi se l'impresa entra già abitualmente su altri prodotti Zucchetti delle Casse Edili tramite il portale le stesse credenziali funzionano anche su questo portale senza necessità di una nuova registrazione.

Se invece non si è in possesso di credenziali di accesso è necessario compilare la registrazione cliccando sul link "Registrati" presente sopra a destra al pulsante "Accedi" (vedi sotto).



Accredito

Applicativo

Accredito: MUT Ditte e Consulenti
Osservatorio Cantieri - Sportello Virtuale - Siceweb
Sice4

Codice Controllo: MUT Amministrazione
Badge di cantiere

Elimina Accredito Nuovo Accredito

Codice	Applicativo	Data Inserimento
RE10	54645640290 Badge di Cantiere	20/07/2022 11:02
NI00	DEV_AM Sice4	07/04/2021 09:49

Quindi specificare la Cassa Edile, l'Utente del Badge di Cantiere e il Codice di Controllo, questi ultimi due inviati nell'email di invito del Cruscotto.

Gestione Utente Badge di Cantiere

Codice Accesso Condiviso

Cognome

Nome

Cassa Edile
Cassa Edile di Reggio Emilia

Utente Badge Di Cantiere
XXXXXXXX99X99X999X

Codice Controllo Badge Di Cantiere
12345678

Verifica

Dopo aver creato l'accredito l'utente può accedere all'applicativo **Badge di Cantiere** appena creato dal menu principale cliccando sul pulsante "Accedi".

Dashboard

Applicativi

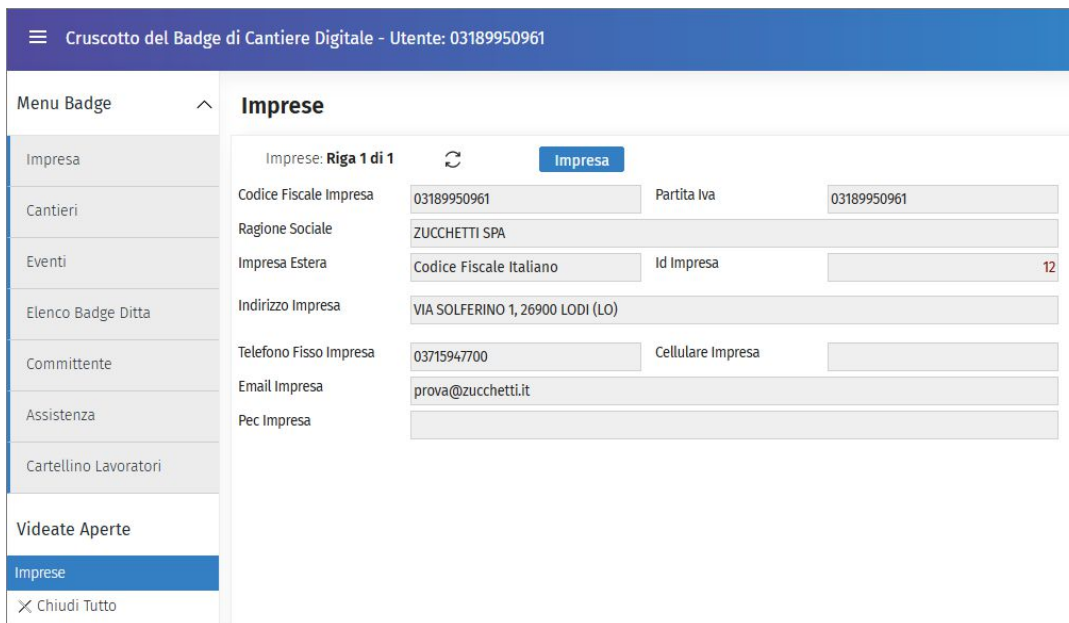
- Badge di cantiere
 - 54645640290
- Sice4
 - DEV_AM

Accreditati: **Riga 1 di 1**

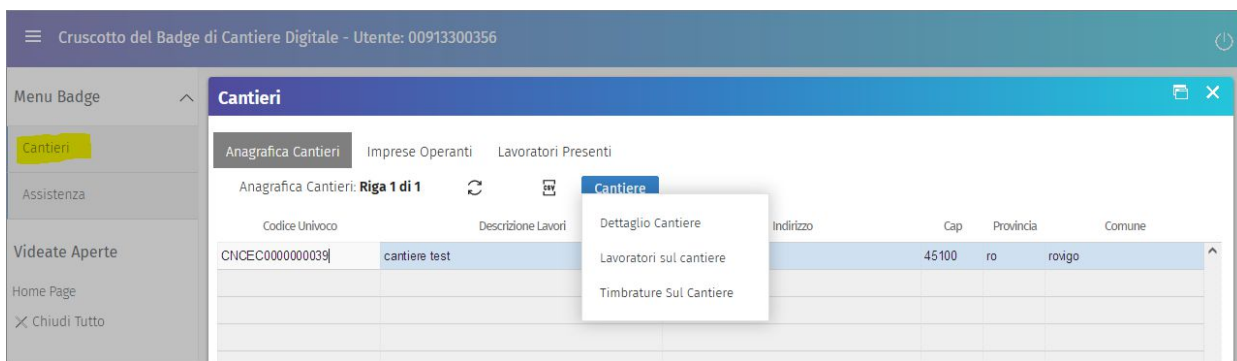
Accedi Accreditati Gestione Utente

Codice CE	Descrizione Cassa Edile	Codice Accesso	Denom
RE10	EDILI REGGIO EMILIA - CASSA	54645640290	MILAND
»			
»			
»			
»			
»			
»			

All'accesso, come impresa si viene portati direttamente ad una videata in cui è possibile vedere i propri dati ed eventualmente correggerli.



Come utenti di tipo Ente Ispettivo o Committente si accede invece alla videata “Cantieri” dalla quale è possibile visualizzare i dati dei cantieri messi a disposizione dal portale, delle imprese operanti in ogni cantiere e dei lavoratori che hanno effettuato almeno una timbratura. È altresì possibile vedere le timbrature dei lavoratori.



Dalla scheda “Imprese” gli utenti di tipo Committente possono aggiungere o modificare le anagrafiche imprese presenti sul cantiere. Questa possibilità deve essere abilitata dalla Cassa Edile.

IMPRESA

Quando un'impresa viene riportata come operante su un cantiere viene specificato un ruolo nel cantiere che può essere "Impresa Principale" oppure "Subappaltatore" o "Somministrazione/Distacco".

Nel primo caso, l'"Impresa Principale" del cantiere avrà la visibilità di tutte le imprese in subappalto, di tutti i loro lavoratori e delle relative timbrature effettuate.

L' **Impresa Principale**, entrando nel cruscotto:

- Inserisce o importa le sue **imprese subappaltatrici**.
- Inserisce o importa i suoi **dipendenti operai** con Rapporto di Lavoro Attivo (da ora RdLA) o **soci/titolari/collaboratori**.
- Inserisce i propri **lavoratori autonomi** (i cui RdL sono legati al cantiere con date di inizio e fine).
- Inserisce o importa le figure **tecniche** dipendenti ed esterne. Per i lavoratori esterni il badge viene trattato come per i lavoratori autonomi, quindi legato al cantiere con date di inizio e fine.
- Crea i badge per tutti i lavoratori, dipendenti ed autonomi, a cui arriva un'email con le istruzioni di installazione dell'app "Badge Digitale" e di iscrizione. In fase di creazione del badge l'impresa può specificare i lavoratori designati come "**Capo Cantiere**".
- Scarica e stampa il **QRCode** che deve essere applicato all'ingresso del cantiere.

La **ditta subappaltatrice o di somministrazione/distacco**, entrando sul cruscotto:

- Inserisce o importa eventuali **ditte di sub-subappalto**.
- Inserisce o importa i suoi **dipendenti operai** con RdLA o **soci/titolari/collaboratori**.
- Inserisce i propri **lavoratori autonomi** (legati al cantiere con date di inizio e fine lavori).
- Importazione o inserimento dei **tecnici** dipendenti o indipendenti/esterni
- Crea i badge per tutti i lavoratori, dipendenti ed autonomi, a cui arriva un'email con le istruzioni di installazione dell'app "Badge Digitale" e di iscrizione.

Per ogni lavoratore dipendente o autonomo iscritto dalla relativa impresa viene inviata una comunicazione al lavoratore (email) con le istruzioni per scaricare l'app e registrarsi.

I lavoratori dipendenti segnalati come part-time possono essere provvisti di più badge.

Selezionando la scelta 'Impresa' nel menù a sinistra si accede al dettaglio dei dati anagrafici:

Cruscotto del Badge di Cantiere Digitale - Utente: 03189950961

Menu Badge

Imprese

Impresa

Imprese: **Riga 1 di 1**

Codice Fiscale Impresa: 03189950961 Partita Iva: 03189950961

Ragione Sociale: ZUCCHETTI SPA

Impresa Estera: Codice Fiscale Italiano Id Impresa: 12

Indirizzo Impresa: VIA SOLFERINO 1, 26900 LODI (LO)

Telefono Fisso Impresa: 03715947700 Cellulare Impresa:

Email Impresa: prova@zucchetti.it

Pec Impresa:

Imprese

Chiudi Tutto

Il pulsante "Impresa" ha le seguenti opzioni:



Modifica Impresa: consente di modificare tutti i dati anagrafici dell'impresa tranne il codice fiscale (per questa modifica è necessario effettuare una richiesta alla Cassa Edile).
Si attiva il pannello per modificare i dati e il pulsante SALVA

Cruscotto del Badge di Cantiere Digitale - Utente: 03189950961

Menu Badge

- Impresa
- Cantieri
- Eventi
- Elenco Badge Ditta
- Committente
- Assistenza
- Cartellino Lavoratori
- Videate Aperte
- Imprese**
- Chiudi Tutto

Imprese

Imprese **Riga 1 di 1** Salva Annulla

Codice Fiscale Impresa: 03189950961 Partita Iva: 03189950961

Ragione Sociale: ZUCCHETTI SPA

Impresa Estera: Codice Fiscale Italiano Id Impresa: 12

Indirizzo Impresa: VIA SOLFERINO 1, 26900 LODI (LO)

Telefono Fisso Impresa: 03715947700 Cellulare Impresa:

Email Impresa: prova@zucchetti.it

Pec Impresa:

Cantieri dell'Impresa: mostra tutti i cantieri dell'impresa, da cui è possibile vedere tutti i dati dei cantieri stessi, le imprese ivi operanti e i lavoratori che hanno almeno una presenza. Tramite il pulsante "Imprese" si può aggiungere ulteriori imprese sul cantiere selezionato o modificare la propria presenza (dati del lavoro). Selezionando le opzioni successive è possibile vedere le altre imprese su cantiere, se si è impresa principale, vedere i lavoratori sul cantiere (se principale si vedono i propri e anche quelli di altre imprese) e le timbrature dei lavoratori (propri o di tutte le ditte se impresa principale).

Cantieri Imprese

Cantieri Impresa: **Riga 1 di 2** Imprese

Indirizzo Cantiere	Comune Cantiere	Provincia Cantiere	Ragione Sociale Impresa	Codice Fiscale Impresa	Ruolo Impresa	Data Inizio Lavori Impresa	Data Fine Lavori Impresa
via poita adigej	rovigo	ro	SPA	03189950961	Subappaltatore	09/07/2022	22/07/2022
Via Cotta	Chioggia	Ve	SPA	03189950961	Somministratore	01/07/2022	31/07/2022

Descrizione Lavori: lavori di prova Codice Univoco Osservatorio: cnce111

Ragione Sociale Committente: Codice Fiscale Committente: dhgdhgdh

Indirizzo Committente:

Data Inserimento: 01/06/2022 10:04 Data Aggiornamento: 01/06/2022 10:04

Lavoratori dell'impresa: riporta tutti i propri lavoratori, da cui è possibile modificare o aggiungere lavoratori o rapporti di lavoro.

Nel caso in cui non siano presenti tutti i lavoratori che sia previsto debbano essere dotati di badge, l'impresa ha la possibilità di aggiungerne di nuovi o modificare gli esistenti per completare i dati.

ATTENZIONE: si ricorda che perché avvenga correttamente la creazione del badge è necessario che i dati dei lavoratori vengano completati con indirizzo email e numero di cellulare.

Dal menu "Lavoratori":



Cliccando su "Aggiungi Lavoratore Dell'Impresa" si accede alla relativa maschera.

Tutti i campi sono bloccati tranne il Codice Fiscale in quanto si richiede di inserire prima tale dato. Se il lavoratore risulta già presente sarà caricato automaticamente, se non presente in ogni caso tutti i dati saranno sbloccati per l'inserimento.

Inserimento Rapporto di Lavoro ✕

Si sta inserendo un lavoratore con Rapporto di Lavoro con l'impresa ZUCCHETTI SPA - CF: 03189950961

Codice Fiscale Lavoratore Carica Lavoratore

Dati Anagrafici Lavoratore

Nome <input style="width: 100%;" type="text"/>	Cognome <input style="width: 100%;" type="text"/>
Data Nascita <input style="width: 100%;" type="text"/>	Luogo Nascita <input style="width: 100%;" type="text"/>
Nazionalita <input style="width: 100%;" type="text"/>	Cellulare <input style="width: 100%;" type="text"/>
E-Mail <input style="width: 100%;" type="text"/>	

Dati del Rapporto di Lavoro

Tipo Rapporto di Lavoro <input style="width: 100%;" type="text"/>	Tipo Assunzione <input style="width: 100%;" type="text"/>
Contratto Edile <input style="width: 100%;" type="text"/>	Percentuale Part Time <input style="width: 100%;" type="text"/>
CCNL <input style="width: 100%;" type="text"/>	Data Assunzione <input style="width: 100%;" type="text"/>
Livello <input style="width: 100%;" type="text"/>	Data Cessazione <input style="width: 100%;" type="text"/>
Mansione <input style="width: 100%;" type="text"/>	

Una volta inseriti i dati cliccando sul pulsante “Salva” il lavoratore viene salvato con relativo Rapporto di Lavoro. Se tutti i dati sono presenti è possibile creare il Badge per il lavoratore (vedere il relativo capitolo)

CANTIERI – Generazione del QR Code

Ogni cantiere, per consentire le timbrature da parte dei lavoratori operanti, deve essere dotato di un QR Code che lo identifica e che consente di effettuare la timbratura.

ATTENZIONE: La generazione del QR Code è disponibile solo se l'impresa che genera il QR Code risulta avere il ruolo di “Impresa Operante” sul cantiere stesso.

Per generare un QR Code per il cantiere selezionare il menu “Cantieri” dalla schermata principale:

☰ Cruscotto del Badge di Cantiere Digitale - Utente: 02372161204
🔌

Menu Badge ^

- Impresa
- Cantieri
- Eventi
- Elenco Badge Ditta
- Committente
- Assistenza
- Videate Aperte
- Imprese
- Cantieri Impresa
- ✕ Chiudi Tutto

Cantieri Impresa ✕

Imprese Cantiere: **Riga 1 di 1** Imprese Collegate

Codice Univoco Congruita	Indirizzo Cantiere	Comune Cantiere	Provincia Cantiere	Ruolo Impresa	Data Inizio Lavori Impresa	Data Fine Lavori Impresa
CNCE00ABX	VIA DEL CHIONSO 22	REGGIO NELL'EMILIA	RE	Impresa Principale	01/09/2022	31/12/2031

Descrizione Lavori

Data Inizio Lavori Cantiere Ragione Sociale Committente

Data Fine Lavori Cantiere Codice Fiscale Committente

Codici QR Del Cantiere: **Riga 1 di 1** QR Code

Stato Guid	Data Inizio Validita	Data Fine Validita	QR Code Cantiere
Valido	02/09/2022		258E78F1-E7CD-478D-A671-8F11F7FD86B3

Si accede alla videata che consente la creazione e la stampa del QRCode di Cantiere; attività che può essere svolta solo dall'Impresa Principale.

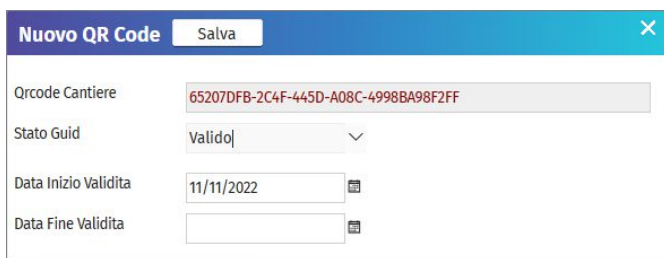
Il **QRCode** associato al cantiere dovrà essere esposto a cura dei responsabili di cantiere in modo tale che sia

10

inquadrabile con la fotocamera dello smartphone e leggibile dall'app del lavoratore, che in questo modo identificherà la sua presenza nel cantiere.



Tramite il menu “Crea Codice QR” si genera il QRCode:



Qrcode Cantiere	65207DFB-2C4F-445D-A08C-4998BA98F2FF
Stato Guid	Valido
Data Inizio Validita	11/11/2022
Data Fine Validita	

Cliccando sul menu “Stampa Codice QR si produce la stampa scaricabile come pdf da applicare sul cantiere del QR Codice creato (per scaricare il file cliccare sul pulsante evidenziato con icona della stampante, per chiudere la stampa cliccare sulla freccia a sinistra che indica l’alto ^)



QR Code Del Cantiere

Sistema di Rilevazione Presenze in Cantiere

MEDIANTE L'APP "BADGE DI CANTIERE" INQUADRA IL CODICE QR ED EFFETTUA LA TIMBRATURA
SEGNALA LA TUA PRESENZA NEL CANTIERE IN INGRESSO E IN USCITA
LA TIMBRATURA E' CONSENTITA SOLO AI BADGE ABILITATI



Indirizzo:	VIA LEONCAVALLO 18	Cap:	42046
Comune:	REGGIOLO	Provincia:	RE
Descrizione Lavori	LAVORI DI MANUTENZIONE STRAORDINARIA SULLE PARTI COMUNI E PRIVATE DI UN FABBRICATO INDIPENDENTE A CARATTERE RESIDENZIALE, RELATIVI AL RECUPERO FISCALE DEL SUPER BONUS 110% (SUB. 12)		
Impresa Principale:	SOC. CATTOLICA DI RE COSTRUZIONEDILI E STRADALI SPA	00128410354	
Committente:	LASAGNA FRANCESCO	LSGFNCB1E24L020P	
Data Inizio lavori:	04/04/2022		

In ottemperanza all'Accordo di Collaborazione sottoscritto in data 02/05/2022 tra la Prefettura - ufficio Territoriale del Governo - Reggio Emilia ed i componenti del "Tavolo di Monitoraggio dei flussi di Manodopera"

BADGE DEI LAVORATORI

Una volta inseriti i lavoratori o completati i dati mancanti, l'impresa operante nel cantiere può predisporre i badge per i propri lavoratori dipendenti ed autonomi.

Entrando nel menu "Badge Digitali Lavoratori" si apre il menù **Badge Impresa**, il quale mostra tutti i lavoratori dell'impresa e, cliccando su ognuno, consente di visualizzare e/o generare il Badge.

The screenshot shows the 'Badge Impresa' window. On the left, a tree view lists companies: IMPRESA APPALTATRICE - 02372161204, ROSSI PAOLA - RSSPLA80A10G3371 (Operai Dipendente ROSSI), and AZZURRO PAOLO - ZZRPLA80A01A66. The main area displays a worker's profile card for Paola Rossi, including a photo, name, and role (Operaio Dipendente Muratore). To the right, a list of details is shown:

- Stato Badge: **Valido**
- Data Approvazione: **26/09/2022 15:59**
- Data Cessazione: (empty)
- Contratto: **Contratto Edile**
- Tipo Assunzione: **Full Time**
- Ditta: **IMPRESA APPALTATRICE**
- Capo Cantiere: **No**
- Mansione: **Muratore**
- CCNL: **CCNL EDILI INDUSTRIA**
- Livello: **Operaio comune 1 livello**

Analogamente dalla videata di gestione dell'impresa, selezionando il menu "Lavoratori dell'Impresa" si può accedere a tutti i lavoratori e al badge di ognuno tramite il menu "Lavoratori" -> "Badge Lavoratore".

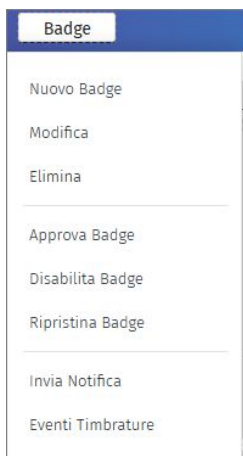
The screenshot shows the 'Imprese' management interface. A dropdown menu is open over the 'Imprese' field, with 'Lavoratori dell'Impresa' highlighted. Below, the 'Lavoratori Imprese' window displays a table of workers:

Codice Fiscale Impresa	Nome e Cognome Lavoratore	Codice Fiscale Lavoratore	Cellulare Lavoratore	Email Lavoratore	Numero Badge Lavoratore
02372161204	AZZURRO PAOLO	ZZRPLA80A01A662R	0291234567	paolo.azzurro@impresa.it	1
02372161204	ROSSI PAOLA	RSSPLA80A10G3371	0291234567	paola.rossi@impresa.it	1
02372161204	(blurred)	(blurred)	(blurred)	(blurred)	1

Below the table, there are input fields for company details:

- Ragione Sociale: IMPRESA APPALTATRICE
- CCNL: CCNL EDILI INDUSTRIA
- Livello: Operaio 5 livello
- Mansione: Muratore
- Tipo Lavoratore: Operaio Dipendente
- Data Assunzione: 19/09/2022
- Data Cessazione: (empty)
- Contratto Edile: Contratto Edile
- Tipo Assunzione: Full Time
- Percentuale Part Time: (empty)

Dal menu "Badge" è possibile gestire ogni aspetto della vita operativa del badge stesso, dalla creazione, modifica, eliminazione, approvazione della foto inviata, ecc.



Cliccando su “Nuovo Badge” la videata è diversa a seconda che il rapporto di lavoro tra impresa e lavoratore sia di tipo dipendente o autonomo/esterno. Nel caso del dipendente la videata di creazione del badge è:

mentre per un lavoratore autonomo/esterno è:

Descrizione Cantiere	Inizio Validità	Fine Validità
lavori di prova	11/11/2022	22/12/2022
Cantiere secondo	11/11/2022	31/12/2022

dalla quale schermata si può selezionare i cantieri a cui il badge del lavoratore autonomo è abilitato ad accedere.

ATTENZIONE: i badge dei lavoratori dipendenti (operai, impiegati e tecnici) abilitano i relativi lavoratori all’accesso a qualsiasi cantiere attivo della ditta. I Badge dei lavoratori autonomi e dei tecnici esterni invece

devono essere abilitati specificatamente per ogni cantiere in cui si vuole che il soggetto esterno possa entrare.

Le informazioni che saranno contenute e rese disponibili nel badge digitale sono:

- Cognome e Nome del lavoratore
- Data e luogo di nascita
- Cittadinanza
- Codice fiscale del lavoratore
- Immagine digitale del lavoratore (foto)
- Codice fiscale e ragione sociale dell'Impresa di appartenenza
- Data di assunzione
- Dati di contatto principali (cellulare ed email)
- Tipologia di lavoratore e di contratto.

Il badge completo sarà visibile direttamente sullo smartphone del lavoratore all'interno dell'app.

Il badge sarà univocamente associato allo smartphone del lavoratore e non sarà possibile averlo disponibile contemporaneamente su più di un dispositivo.

Alla creazione del badge viene automaticamente inviata un'email di invito al lavoratore con le istruzioni operative su come installare e abilitarsi all'app e abilitare il badge sul proprio dispositivo.

Una volta scaricata l'APP il lavoratore deve completare il Badge con la propria foto.

Il badge quindi resta in stand-by finché l'impresa a cui è associato approva la fotografia effettuata.

A quel punto il badge risulta attivo ed in grado di leggere il QRCode di cantiere, che l'impresa Appaltatrice ha generato e stampato per le timbrature di entrata e uscita.

In caso di smarrimento o cambio del dispositivo del lavoratore è sufficiente per quest'ultimo installare l'app sul nuovo telefono e rieseguire la procedura di registrazione del dispositivo inserendo il proprio codice fiscale e l'otp legato al numero di telefono, mentre non è necessario in tal caso rifare la fotografia e approvare il badge.

COMMITTENTE o STAZIONE APPALTANTE ed ENTE ISPETTIVO

Il Cruscotto web consente ad utenti di tipo "Committente/Stazione Appaltante" ed "Ente Ispettivo" di accedere per effettuare verifiche sui cantieri, le imprese, i lavoratori e le relative timbrature.

La creazione delle utenze in tal caso va richiesta alla Cassa Edile che deve predisporre un utente per ogni persona fisica che avrà accesso al Cruscotto, con relativi dati ed email.

Per le utenze di tipo "Committente/Stazione Appaltante" è necessario specificare un codice fiscale giuridico o partita iva di riferimento del Committente. Tramite questo codice si collegherà quindi i cantieri di competenza. Un Committente può avere anche più persone fisiche collegate che possono guardare i cantieri di propria competenza. Viceversa un'utenza del Cruscotto Badge non può essere collegata a più di una persona giuridica.

Nel momento in cui la Cassa Edile predisporre un'utenza viene inviata un'email all'indirizzo specificato con le istruzioni. L'utente quindi deve accedere o registrarsi al portale unico e attivare da lì l'utenza per l'accesso al cruscotto (vedere istruzioni al primo capitolo)

Le due tipologie di utenza differiscono per pochi particolari, nello specifico:

- con l'utenza di tipo "Committente/Stazione Appaltante" è possibile vedere imprese, lavoratori e

timbrature relativi ai propri cantieri di cui si è gestori. Inoltre sulla scheda delle imprese operanti è possibile aggiungere o modificare i dati di un'impresa operante nel cantiere.

- con l'utenza di tipo "Ente Ispettivo" possono essere visualizzati i dati di imprese, lavoratori e timbrature di tutti i cantieri su cui è stato attivato il badge di cantiere.

CANTIERI

Sulla scheda vengono visualizzati tutti i cantieri di competenza dell'utente sulla base del codice fiscale giuridico specificato in fase di creazione dell'utente.

The screenshot shows the 'Cantieri' (Construction Sites) interface. At the top, there's a header with the user's name and a refresh button. Below it, there are tabs for 'Anagrafica Cantieri', 'Imprese Operanti', and 'Lavoratori Presenti'. The 'Anagrafica Cantieri' tab is active, showing a table with columns: Codice Univoco, Descrizione Lavori, Indirizzo, Cap, Provincia, and Comune. A dropdown menu is open over the first row, listing options: 'Dettaglio Cantiere', 'Lavoratori sul cantiere', 'Timbrature Sul Cantiere', 'Cartellini dei Lavoratori sul Cantiere', 'Calcola Quote PNRR', and 'Cantiere'.

Codice Univoco	Descrizione Lavori	Indirizzo	Cap	Provincia	Comune
CNCEC00ABX	CANTIERE DI PROVA	22	42122	RE	REGGIO NELL'EMILIA

Tramite il menu "Cantiere" si può ottenere il dettaglio dei dati del cantiere, contenenti il committente, e tutti i dati dei lavoratori sul cantiere. Cliccando sull'opzione "Timbrature sul Cantiere" si apre la relativa videata di riepilogo delle timbrature:

The screenshot shows the 'Eventi e Timbrature Lavoratore' (Worker Events and Timbratures) interface. It features a table with columns: Descrizione Lavori, Indirizzo Cantiere, Committente Cantiere, Ragione Sociale Impresa Operante, Codice Fiscale Impresa Operante, Ruolo Impresa, Lavoratore Nome e Cognome, Codice Fiscale Lavoratore, Verso Timbratura, Data Ora Timbratura, Tipo Timbratura, Data Registrazione, Stato Evento, and Data Modifica. Below the table, there's a 'Cartellino Lavoratore' section with columns: Data Ora Ingresso, Timbratura Ingresso Virtuale, Data Ora Uscita, Timbratura Uscita Virtuale, Stato Accesso, and Note Cartellino.

Descrizione Lavori	Indirizzo Cantiere	Committente Cantiere	Ragione Sociale Impresa Operante	Codice Fiscale Impresa Operante	Ruolo Impresa	Lavoratore Nome e Cognome	Codice Fiscale Lavoratore	Verso Timbratura	Data Ora Timbratura	Tipo Timbratura	Data Registrazione	Stato Evento	Data Modifica
E DI PROVA	VIA DEL ...	EDILI - RE ...	IMPRESA APP	Impresa Principa...	Ingresso	26/09/2022 15:22	Timbratura	26/09/2022 15:22	Elaborato	08/11/2022 10:49
CANTIER ...	VIA DEL ...	EDILI - RE ...	IMPRESA APP	Impresa Principa...	Uscita	26/09/2022 15:22	Timbratura	26/09/2022 15:22	Elaborato	08/11/2022 10:49
CANTIER ...	VIA DEL ...	EDILI - RE ...	IMPRESA APP	Impresa Principa...	Ingresso	26/09/2022 15:59	Timbratura	26/09/2022 15:59	Elaborato	08/11/2022 10:49
CANTIER ...	VIA DEL ...	EDILI - RE ...	IMPRESA APP	Impresa Principa...	Uscita	26/09/2022 16:00	Timbratura	26/09/2022 16:00	Elaborato	08/11/2022 10:49
CANTIER ...	VIA DEL ...	EDILI - RE ...	IMPRESA APP	Impresa Principa...	Ingresso	26/09/2022 19:42	Timbratura Virtuale	26/09/2022 19:42	Elaborato	08/11/2022 10:49
CANTIER ...	VIA DEL ...	EDILI - RE ...	IMPRESA APP	Impresa Principa...	Ingresso	26/09/2022 19:46	Timbratura Virtuale	26/09/2022 19:47	Elaborato	08/11/2022 11:06
CANTIER ...	VIA DEL ...	EDILI - RE ...	IMPRESA APP	Impresa Principa...	Uscita	26/09/2022 19:49	Timbratura Virtuale	26/09/2022 19:51	Annullato	08/11/2022 11:15

Data Ora Ingresso	Timbratura Ingresso Virtuale	Data Ora Uscita	Timbratura Uscita Virtuale	Stato Accesso	Note Cartellino
27/09/2022 09:17	<input checked="" type="checkbox"/>	27/09/2022 09:17	<input type="checkbox"/>	Validato Cassa Edile	
27/09/2022 10:22	<input checked="" type="checkbox"/>	27/09/2022 10:22	<input type="checkbox"/>	Validato Cassa Edile	
27/09/2022 16:47	<input checked="" type="checkbox"/>	27/09/2022 16:47	<input type="checkbox"/>	Validato Cassa Edile	
03/10/2022 12:01	<input checked="" type="checkbox"/>	03/10/2022 12:01	<input type="checkbox"/>	Validato Cassa Edile	
09/11/2022 16:02	<input type="checkbox"/>	09/11/2022 16:05	<input type="checkbox"/>	Validato Automaticamente	

Tramite il pulsante "CSV" evidenziato in alto è possibile scaricare tutte le timbrature presenti nel cantiere (è possibile applicare dei filtri di ricerca cliccando su ogni singola colonna).

IMPRESSE OPERANTI

Dalla schermata principale dei cantieri, cliccando sulla scheda "Imprese Operanti" vengono mostrate tutte le imprese sul cantiere con relativo ruolo.

Cantieri

Anagrafica Cantieri Imprese Operanti Lavoratori Presenti

Imprese Operanti: **Riga 1 di 5** **Impresa**

Codice Fiscale	Partita Iva	Impresa	Ruolo	Data Inizio	Data Fine
02372161204	02372161204	IMPRESA	Impresa Principale	01/09/2022	31/12/2031
01870640354	01870640354	IMPRESA	Subappaltatore	01/09/2022	31/12/2022
02071400358	02071400358	IMPRESA	Subappaltatore	01/09/2022	31/12/2022
02064160357	02064160357	IMPRESA	Somministrazione ...	05/09/2022	31/10/2022
01806040356	01806040356	IMPRESA NON EDILE GIARDINIERE	Subappaltatore	14/11/2022	30/11/2022

Menu "Impresa":
 Dettaglio Impresa
 Aggiungi Impresa su Cantiere
 Modifica Impresa su Cantiere

Dal menu “Impresa” è possibile vedere i dettagli dell’impresa (indirizzo, contatti, ecc) e, nel caso l’utente sia di tipo Committente o Stazione Appaltante anche aggiungere o modificare imprese presenti sul cantiere.

LAVORATORI PRESENTI

Cliccando sull’ultima scheda “Lavoratori Presenti” vengono mostrati tutti i lavoratori presenti sul cantiere, ovvero che hanno almeno una timbratura effettuata, relativi all’impresa selezionata.

Cantieri

Anagrafica Cantieri Imprese Operanti **Lavoratori Presenti**

Lavoratori Presenti: **Riga 1 di 5** **Dettaglio Lavoratore**

Codice Fiscale	Cognome	Nome	Data Nascita	Luogo Nascita	Nazionalita
02372161204	PAOLO	PAOLO	01/09/1975	BRESCIA	ITALIANA
01870640354	PAOLA	PAOLA	02/01/1980	PARMA	ITALIANA
02071400358	MARCO	MARCO	01/03/1980	FERRARA	ITALIANA
02064160357	DANILLA	DANILLA	20/06/1980	MONTECCHIO	ITALIANA
01806040356	ANDREA	ANDREA	04/08/1980	ADRIA	ITALIANA

Tramite il pulsante “Dettaglio Lavoratore” è possibile visualizzare alcuni elementi aggiuntivi, come l’indirizzo di residenza, i dati del cartellino o i dati di contatto.