

fai le cose per bene

GUARDACI DENTRO.

LEGALITÀ. TRASPARENZA. SICUREZZA.

www.iltuocantiere.it
Ti aiutiamo a verificare che tutto sia in regola. Per un cantiere senza sorprese.

edili
reggioemilia
cassa

edili reggio emilia
scuola - a.s.e. **res**

Cruscotto di Cantiere

Se sei un **committente**, una **stazione appaltante**, un **appaltatore**, un' **impresa** o un **professionista** vogliamo aiutarti "a fare le cose per bene".

Lo abbiamo pensato semplice e immediato per fornirti **dati qualificati sul tuo cantiere**, sulle imprese e sugli operai che vi lavorano.

cos'è

È uno strumento realizzato dagli **Enti Bilaterali** delle costruzioni di Reggio Emilia,
 una piattaforma informatica per il **monitoraggio dei cantieri** aperta a:
stazioni appaltanti, committenti privati, appaltatori, professionisti delegati
 che per ogni cantiere rende disponibili **DATI QUALIFICATI** in materia di
REGOLARITÀ e FORMAZIONE

a cosa serve

Non è uno strumento coercitivo, è uno **strumento di servizio**;
 serve:

- al controllo della **regolarità contributiva**
- all'applicazione corretta dei **CCNL edili** per favorire la leale concorrenza tra le aziende
- alla rilevazione degli **adempimenti formativi** in materia di **sicurezza** dei lavoratori occupati sul cantiere
- alla **riduzione dei rischi** e delle responsabilità di: stazioni appaltanti, committenti, appaltatori e professionisti delegati

IL DURCONLINE (DOCUMENTO UNICO DI REGOLARITA' CONTRIBUTIVA) NON PERMETTE UNA VERIFICA ADEGUATA DELLA REALE REGOLARITA AI FINI PREVIDENZIALI E ASSICURATIVI

LA RESPONSABILITA' SOLIDALE DEL COMMITTENTE CON L'APPALTATORE E SUBAPPALTATORE PER LA CORRESPONSIONE DEI TRATTAMENTI RETRIBUTIVI DEI CONTRIBUTI PREVIDENZIALI E ASSICURATIVI

cosa contiene

dati qualificati in materia di
regolarità e **formazione**

Dati Cassa

- Elenco delle imprese presenti sul cantiere
- Regolarità delle imprese iscritte in Cassa Edile
- Lavoratori presenti sul cantiere
- Gli attori presenti in Notifica (DL e CdS)

Dati Scuola

- Formazione sicurezza essenziale
- Formazione sicurezza registrata
- Relativi adempimenti normativi e scadenze

quando si può utilizzare

Il **Cruscotto di Cantiere** è operativo:

- sui cantieri ubicati nella **provincia di Reggio Emilia**,
- per un importo lavori pari o superiore ai **50.000 euro**
- quando l'impresa appaltatrice è **iscritta alla Cassa Edile** di Reggio Emilia.

quando non si può utilizzare

Il **Cruscotto di Cantiere NON** è operativo:

- sui cantieri ubicati **fuori provincia**,
- quando l'impresa appaltatrice è iscritta ad **altra Cassa Edile** fuori provincia ed il cantiere ha una durata **inferiore ai 3 mesi**
- quando l'impresa appaltatrice esegue **attività specialistiche** sancite dagli articoli della "trasferta nazionale" art. 21/61 CCNL INDUSTRIA/COOP, art. 24 CCNL ARTIGIANATO
- quando l'impresa appaltatrice è iscritta ad altra Cassa Edile fuori provincia per cantieri superiori a 3 mesi ed applica uno degli **Accordi Regionali** stipulati in Emilia Romagna.

dati qualificati: REGOLARITA'

La **Cassa Edile** gestisce le informazioni legate ai lavori edili del territorio tramite:

- Piattaforma **SICO** Emilia Romagna per le notifiche preliminari
- Commissione Nazionale Casse Edili **CNCE** per la verifica CSC edile
- l'Osservatorio Cantieri (**SICEWEB**)
TALE BANCA DATI E' ALIMENTATA DALLE NOTIFICHE PRELIMINARI PROVENIENTI DAL SISTEMA SICO, DALLE DENUNCE DI NUOVO LAVORO (DNL) E DALLE DENUNCE DEI LAVORATORI OCCUPATI MENSILI (MUT)
ATTUALMENTE L'OSSERVATORIO CANTIERI E' ACCESSIBILE ALLE IMPRESE ED AI CONSULENTI
- Denunce nuovo lavoro **DNL**, con assegnazione del codice univoco del cantiere fornito da CNCE
- denuncia dei lavoratori occupati **MUT**
- Banca dati regolarità contributiva Cassa Edile **BNI**, CNCE
- dati Camere di Commercio su **CRIBIS** per cod. ATECO e SOA

Attraverso la **gestione incrociata** dei dati relativi alle piattaforme, la Cassa Edile alimenta il Cruscotto in merito alla regolarità e alle applicazioni contrattuali dell'impresa e dei suoi subappaltatori.

dati qualificati: FORMAZIONE

La **Scuola Edile** gestisce le anagrafiche formative dei lavoratori, collegati alle imprese:

- per la formazione effettuata nel tempo presso **Scuola Edile, EFPE e RES**,
- per la formazione effettuata nelle **altre scuole edili** e registrate nella **BDFC** Banca Dati Formazione Costruzioni (prevista dal CCNL edile),
- nell'ambito servizi alle Imprese Cassa registra anche la **formazione riconoscibile** e realizzata da soggetti terzi legittimati.

Gli attestati registrati sono **qualificati in quanto verificati** sulla base:

- della **normativa in essere**: D.Lgs.81/08 e s.m.i., A.S.R. dal 2011 e successivi, circolari interpretative ML, interPELLI ML,
- dei criteri minimi di riconoscimento attestati come da **Protocollo 2013 USL-INAIL-DTL**-scuole edili.

Riassumendo, il progetto nasce da un accordo fra le parti sociali delle costruzioni, che compartecipano e gestiscono su base provinciale gli organismi bilaterali, Cassa e Scuola-Ase.

Il **Cruscotto** nasce come strumento per confrontare le diverse necessità degli **attori presenti in cantiere**, al fine di **collaborare** ed ottenere un miglior **punto di equilibrio** tra le diverse esigenze.

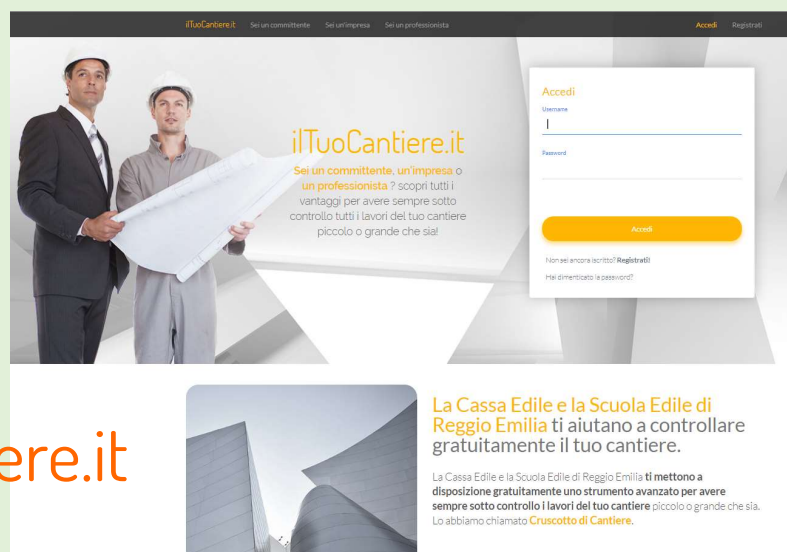
Finalità di Cassa e Scuola-Ase è **favorire la legalità** e la **competizione trasparente** verso il sistema economico edile di Reggio Emilia.

Solo con un mercato concorrenziale improntato su questi principi possiamo conseguire obiettivi di miglioramento delle condizioni dei lavoratori, soprattutto di sicurezza: con l'innalzamento degli standard produttivi è possibile garantire infine una **migliore qualità dell'opera**.

Cruscotto di Cantiere

come funziona

l'accesso alla piattaforma

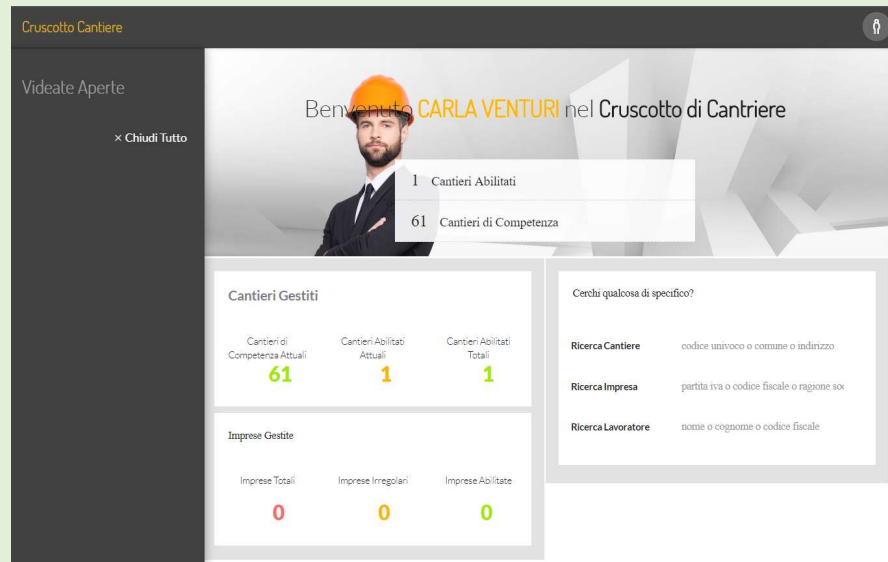


The screenshot shows the homepage of **ilTuoCantiere.it**. At the top, there is a navigation menu with links: [ilTuoCantiere.it](#), [Sei un committente](#), [Sei un'impresa](#), [Sei un professionista](#), [Accedi](#), and [Registrati](#). The main content area features a large image of two men in business attire and hard hats reviewing architectural plans. To the right of the image is the login form, which includes fields for **Username** and **Password**, an **Accedi** button, and links for [Non sei ancora iscritto? Registrati!](#) and [Hai dimenticato la password?](#). Below the main image, there is a section with the text: **Sei un committente, un'impresa o un professionista?** scopri tutti i vantaggi per avere sempre sotto controllo tutti i lavori del tuo cantiere piccolo o grande che sia! At the bottom left, the website URL **www.iltuocantiere.it** is displayed in orange. At the bottom right, there is a section titled **La Cassa Edile e la Scuola Edile di Reggio Emilia ti aiutano a controllare gratuitamente il tuo cantiere.** followed by the text: **La Cassa Edile e la Scuola Edile di Reggio Emilia ti mettono a disposizione gratuitamente uno strumento avanzato per avere sempre sotto controllo i lavori del tuo cantiere piccolo o grande che sia. Lo abbiamo chiamato **Cruscotto di Cantiere**.**

la home

Il Cruscotto visualizza in home all'utente i propri

cantieri di competenza
cantieri abilitati



elenco cantieri / cantieri abilitati

Cantieri Di Competenza

Cantieri Utente: Selez. 0 righe su 61

Codice Univoco	Indirizzo	Descrizione	Tipo	CIG	Autorizzazione	Data Inizio Lavori	Data Fine Lavori
CNCE00010741717	VIA TRIESTE 45, 42046, REGGIOLO RE, ITALIA	DEMOLIZIONE E RICOSTRUZIONE ABITAZIONE UNIFAMILIARE DANNEGGIATA DAL SISMA 2012.	Privato		Non Formata	18/04/2016	31/01/2018
CNCE00010815611	VIA EURORA 1, 42015, CORREGGIO RE, ITALIA	OPERE DI RAFFORZAMENTO LOCALE DELL'IMMOBILE E REALIZZAZIONE PLINTI DI	Privato		Non Formata	25/07/2016	30/09/2018
CNCE00011688223	VIA LEMME, 1034						
CNCE00012186819	VIA VAL						
CNCE00012319141	VIA MON						
CNCE00012339271	VIA XXV ITALIA						
CNCE00012411096	VIA COM BAGANZ						
CNCE00012492328	VIA SAN						
CNCE00012							
CNCE00012							

Cantieri Abilitati

Pannello CA: Riga 1 di 1

Codice Univoco Cantiere	Codice Identificativo Gara	Indirizzo Cantiere	Frazione	CAP	Comune Cantiere	Provincia	Data Richiesta	Data Autorizzazione
CNCE00014367098		VIA MODENA 50		42015	CORREGGIO	RE	30/01/2019 08:15	30/01/2019 08:17

Note

MIGLIORAMENTO SISMICO CAPANNONE DANNEGGIATO DAL SISMA 2012

Opzioni

- Dettaglio Cantiere
- Lavoratori Del Cantiere
- Imprese Sul Cantiere

i dettagli del cantiere

Dettagli del Cantiere

Codice Unico Cantiere: CNCE00014567098
 Ragione Sociale Committente: FRATELLI GIOVANNARDI DI BELLE MERELLA
 Descrizione Cantiere: MIGLIORAMENTO SIMICO CAPANNONE DANNEGGIATO DAL SISMA 2012
 Codice Fiscale Committente: BLMML51H5B539Z
 Indirizzo Cantiere: VIA MODENA 50, 42015, CORREGGIO

Notifiche Preliminari Del Cantiere

Protocollo Base Osservatorio	Sequenza	Protocollo SICO	Protocollo Cassa Edile	Data Inserimento ASL
RE2017000873	1	306183	RE2017000873	13/10/2017

Denunce Nuovo Lavoro del Cantiere

Protocollo DNL	Sequenza	Data Inserimento	Codice Impresa	Codice Fiscale e Ragione Sociale Impresa Dichiarante
				ITON SRL

Attori Di Cantiere

Ruolo Attore	Nome	Cognome	Codice Fiscale
Responsabile Lavori
Coordinatore Sicurezza in Progettazione
Coordinatore Sicurezza in Esecuzione

Indirizzo: VIA MODENA 50, 42015, CORREGGIO RE, ITALIA

l'impresa

Dettaglio dell'Impresa sul Cantiere

Ragione Sociale Impresa: ITON SRL
 Codice Fiscale Impresa: 01294950355
 Partita IVA Impresa: 01294950355
 Tipo Lavoro: Appalto
 Impresa Estera: NO
 Codice Impresa CE: ...

Anno-Mese Ultima Denuncia	Totale Ore lavorate sul Cantiere	Formazione Minima Sicurezza	Sicurezza	Formazione
Dicembre 2018	104,00	Rilevata	15	12
Dicembre 2018	8,00	Rilevata	12	9
Dicembre 2018	16,00	Rilevata	15	9
Dicembre 2018	88,00	Rilevata	14	11

Dettaglio Anomalie Impresa

Impresa con Codice ATECO Edile e Non Iscritta in CE: OK
 Codice ATECO: ...
 Impresa Iscritta in Cassa Edile con numero dipendenti rilevati in CSEA: OK
 Impresa con Codice NCA Edile e Non Iscritta in CE: OK
 Impresa con Codice CSC Edile e Non Iscritta in CE: OK

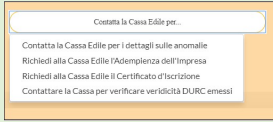
Dipendenti Impresa

Indirizzo: ...
 Nome e Cognome: ...
 Anno e Mese Ultima Denuncia in CE: ...
 Nome e Cognome CSC Ultimo Data: ...

Contatta la Cassa Edile per...

Contatta la Cassa Edile per i dettagli sulle anomalie
 Richiedi alla Cassa Edile l'Adempimento dell'Impresa
 Richiedi alla Cassa Edile il Certificato d'Iscrizione
 Contattare la Cassa per verificare veridicità DURC emessi

i semafori



Il Cruscotto visualizza alcuni **semafori** in corrispondenza delle **anomalie** che cassa e scuola potranno rilevare

L'utente non può visualizzare il dettaglio dell'anomalia salvo gli adempimenti che risultano scaduti.

Con apposita **richiesta scritta** potranno essere comunicate le motivazioni delle segnalazioni, in osservanza della normativa sulla protezione dei dati

Impresa non iscritta in Cassa edile

- ma con abilitazioni prettamente edili:
 - con Ateco edile
 - con CSC edile (CODICE STATISTICO CONTRIBUTIVO rilasciato dall'INPS in fase di iscrizione impresa)
 - con SOA edile (certificazione obbligatoria per la partecipazione a gare d'appalto per l'esecuzione di appalti pubblici di lavori)
- ma aggiudicataria di bandi pubblici edili
- ma affidataria o esecutrice di appalti privati edili

Impresa iscritta in cassa edile

- ma con numero di dipendenti inferiore a quelli denunciati in CCIAA
- che non ha indicato i lavoratori sul cantiere
- irregolare
- con codice ATECO non edile che esegue lavori edili

Lavoratori

- con formazione obbligatoria minima per l'accesso ai cantieri
- con adempimenti di formazione obbligatoria scaduti

i lavoratori – ore lavorate

Lavoratori dell'Impresa sul Cantiere

Lavoratori sull'Impresa nel Cantiere: Riga 1 di 4

Visualizza Legend

Codice Fiscale Lavoratore	Nome	Cognome	Anno-Mese Ultima	Totale Ore lavorate	Formazione Minima Sicurezza	Sicurezza	Formazione
585000778102140	MAZZUCCHI	TRILLA	December 2018	104,00	Riservata	15	12
585000778102140	MAZZUCCHI	ALBERTINI	December 2018	8,00	Riservata	12	9
585000778102140	MAZZUCCHI	PIRELLA	December 2018	14,00	Riservata	15	9
585000778102140	MAZZUCCHI	BERGAMINI	December 2018	68,00	Riservata	14	11

Denunce Lavoratore Cantiere

Anno-Mese Denuncia	Tipologia Ore Dichiarate	Ore Dichiarate Sul Cantiere
December 2018	Ore ordinarie	104,00
December 2018	Ore Straordinarie	24,00

i lavoratori - formazione

Lavoratori dell'Impresa sul Cantiere

Lavoratori sull'Impresa nel Cantiere: Riga 1 di 4

Visualizza Legenda

Codice Fiscale Lavoratore	Nome	Cognome	Anno-Mese Ultima Denuncia	Totale Ore lavorate sul Cantiere	Formazione Minima Sicurezza	Sicurezza	Formazione
7781021902			Dicembre 2018	104,00	Rilevata	15	12
781131880			Dicembre 2018	8,00	Non Rilevata	12	9
			Dicembre 2018	16,00	Rilevata	15	9
			Dicembre 2018	88,00	Rilevata	14	11

Legenda Corsi E Formazione

- Formazione Minima Sicurezza:** dai dati in possesso risulta che il lavoratore abbia frequentato almeno un corso base di sicurezza (Lavoratori, Dirigente, ARSPP, Datore, Coordinatore) ai fini dell'accesso al cantiere.
- Sicurezza:** presenta gli adempimenti in materia di formazione obbligatoria alla sicurezza. La registrazione riporta la data di completamento (del corso base o dell'ultimo aggiornamento relativo) e la data di prossima scadenza, in rosso se superata, sulla base della normativa vigente.
- Formazione:** presenta corsi di mestiere.

Formazione Lavoratori

Dati Anagrafici Lavoratore: CF: 781131880

Cruscotto Formazione Lavoratori: Riga 1 di 9

Corso	Data Formazione	Data Inserimento
AGGIORNAMENTO ANTINCENDIO MEDIO RISCHIO	08/02/2019	
AGGIORNAMENTO ANTINCENDIO MEDIO RISCHIO	08/02/2019	
AGGIORNAMENTO ADDETTI AL MONTAGGIO SMONTAGGIO TRASFORMAZIONE DEI PONTI	08/02/2019	
AGGIORNAMENTO PRONTO SOCCORSO AZ. A	08/02/2019	
PREPOTO ALLA SICUREZZA SUL CANTIERE	08/02/2019	
ADDESTRAMENTO AI LAVORI IN QUOTA DR III CAT. USO LINEE VITA	08/02/2019	
AGGIORNAMENTO ADDETTI AL MONTAGGIO SMONTAGGIO TRASFORMAZIONE DEI PONTI	08/02/2019	
AGGIORNAMENTO ANTINCENDIO MEDIO RISCHIO	08/02/2019	
AGGIORNAMENTO ADDETTI AI LAVORI SU STRADA IN PRESENZA DI TRAFFICO VEICOLARE	08/02/2019	

Abilitazioni Lavoratori

Abilitazioni: Riga 1 di 15

ID Corso Scuola	Tipo Abilitazione	Ul. Aggiorn.	Scadenza	Giorni Scadenza
3563	Formazione di base - rischio elevato edilizia ASR	01/01/2010	01/01/2015	1425
6290	Agg. antincendio MR	18/05/2011	05/05/2020	454
6321	D.P.I. 3° cat. - Cadute dall'alto	19/05/2011		0
6320	Mobilità in altezza e uso linee vita	19/05/2011		0
6903	agg. Posteggi	24/10/2011	01/12/2022	1394
10802	Preposto ASR	15/02/2013	15/02/2018	-356
15277	Agg. Carrelli elevatori sensorizzati	15/12/2014	15/12/2019	312
15278	Agg. Piattaforme di lavoro mobili elevabili	15/12/2014	15/12/2019	312
21419	Agg. Preposti	01/01/2018	01/01/2023	1425
21420	Agg. Lavoratori	01/01/2018	01/01/2023	1425

Cruscotto di Cantiere

come accedere

2 - abilitazione cantiere

l'utente **abilitato**

seleziona il/i cantieri di interesse.

Il sistema crea in automatico i documenti:

- modello di **autorizzazione** delle imprese in cantiere da conservare a cura dell'utente
- modulo di **registrazione** delle imprese da consegnare sottoscritto via mail alla Cassa Edile

La Cassa Edile non potrà abilitare la visualizzazione dei dati delle imprese che non hanno concesso l'autorizzazione all'utente.

FAC-SIMILE

Allegato 3
Modello di autorizzazione

Mittente (impresa esecutrice)

Il sottoscritto _____ codice _____
CG05060030278946 della ditta [*] avente c...

di aver ricevuto l'informazione in merito al trattamento dei dati dei relativi lavoratori, al cantiere di seguito indicato e, di conseguenza,

di sì: [Completare/Non ne so/No/Non ho autorizzato] visualizzazione dei dati di competenza della edile [*]
di sì: [Completare/Non ne so/No/Non ho autorizzato] codice univoco [*]
di sì: [Completare/Non ne so/No/Non ho autorizzato] lavori di: [*]

U. _____

MODELLO DI AUTORIZZAZIONE

Edile Sig.ra DANIELA SCALABRINI (Codice Fiscale SC0249904630), Legale Rappresentante della ditta/ente TRISTON S.R.L. (Codice Fiscale 0314442045), Residente in VIA FORNACEE N°12, 41011 MO.

C H E D E
di poter essere abilitato alle attività sul Cruscotto di Cantiere della Edile Reggio Emilia Cassa Edile (spettatore cantiere), dichiarando di aver richiesto e ottenuto dalla suddetta abilitazione alla visione dei dati di tutti gli imprese coinvolte in tale Progetto di partecipazione autorizzata a nominare, in ragione dei propri attività aziendali e disposizioni, la richiesta, per l'istituzione e del Registro Edile Cassa

Codice Univoco	Indirizzo Cantiere	Protocollo SICQ	Ha concesso	Non ha concesso
Regione Sociale Impresa	Codice Fiscale	Tipo Lavoro	<input type="checkbox"/>	<input type="checkbox"/>
		Aggiuti	<input type="checkbox"/>	<input type="checkbox"/>
Regione Sociale Impresa	Codice Fiscale	Tipo Lavoro	<input type="checkbox"/>	<input type="checkbox"/>
		Subappalti	<input type="checkbox"/>	<input type="checkbox"/>
Regione Sociale Impresa	Codice Fiscale	Tipo Lavoro	<input type="checkbox"/>	<input type="checkbox"/>
		Subappalti	<input type="checkbox"/>	<input type="checkbox"/>
Regione Sociale Impresa	Codice Fiscale	Tipo Lavoro	<input type="checkbox"/>	<input type="checkbox"/>
		Subappalti	<input type="checkbox"/>	<input type="checkbox"/>

U. _____ (firma e firma)

Stampa effettuata on line dal portale STUoCantieri dell'utente SC0249904630 in data: 11/02/2019 per il progetto STUoCantieri e redatto da Edile Reggio Emilia Cassa e Edile Reggio Emilia Scuola - ASE

inoltre

anche fuori dal Cruscotto
Cassa e Scuola possono fornire dati utili
al lavoro di imprese e professionisti,
ad esempio:

la cassa edile

Servizi aggiuntivi sulla **regolarità** delle imprese

La Cassa Edile potrà fornire, a seguito di formale richiesta:

- una certificazione ad una **data specifica** sulla regolarità delle imprese che potranno operare sui cantieri.
- elementi di analisi sulla **congruità** per la manodopera utilizzata sul cantiere

(percentuali di incidenza minima della manodopera sul valore dell'opera, come era previsto dall'avviso comune del 28/10/2010)

la scuola edile

Gestisce le anagrafi formative delle **persone** e delle **aziende**.

Attraverso queste offre nei Servizi per le Imprese la gestione delle **scadenze** per i corsi della sicurezza del **personale** associato

Scadenze		
	data corso/formazione	data scadenza
Personale associato - scadenze formazione obbligatoria		
addebiamento consiglio	05-01-2019	05-01-2019
Addebiato in merito a: montaggio e smontaggio	05-01-2019	05-01-2019
Formazione di base - rischio elevato edilizia AEP	01-01-2019	01-01-2019
Addebiato su altre emergenze antincendio (Pronto Richiesto)	01-01-2019	01-01-2019
Addebiato su altre emergenze primo soccorso gr A	01-01-2019	01-01-2019
Conduttore DUV a terra AEP	01-01-2019	01-01-2019
Personale associato - scadenze formazione obbligatoria		
addebiamento consiglio	05-01-2019	05-01-2019
Addebiato in merito a: montaggio e smontaggio	05-01-2019	05-01-2019
Pratica in attesa e cas linea vita	01-01-2019	01-01-2019
DSU 2° cat. - Cativa dell'alto	01-01-2019	01-01-2019
Formazione di base - rischio elevato edilizia AEP	01-01-2019	01-01-2019
Pronto AEP	01-01-2019	01-01-2019
Addebiato su altre emergenze antincendio (Pronto Richiesto)	01-01-2019	01-01-2019
Addebiato su altre emergenze primo soccorso gr A	01-01-2019	01-01-2019
Conduttore DUV a terra AEP	01-01-2019	01-01-2019

la scuola edile

Inoltre

Su richiesta assiste l'azienda nella gestione della formazione obbligatoria per i **Ruoli aziendali** della Sicurezza

Da qui viene alimentato il Cruscotto.

Il Servizio è aperto e gratuito per le imprese iscritte alla Cassa Edile

Situazione personale associato	
> RLS + 50DIP assegnatario: [nome] In attesa di formazione	
> PREPOSTO DI CANTIERE assegnatario: [nome] In corso di formazione [nome] In corso di formazione	
> ADDETTO SEGNALETICA STRADALE assegnatario: [nome] In attesa di formazione [nome] In corso di formazione [nome] In attesa di formazione	
> ADDETTO AMBIENTI CONFINATI assegnatario: [nome] In attesa di formazione [nome] In attesa di formazione	
> ADDETTO CONDUZIONE GRU A TORRE ROTAZIONE ALTA E BASSA assegnatario: [nome] In attesa di formazione [nome] In attesa di formazione [nome] In attesa di formazione	

in conclusione

L'obiettivo di un vero **contrasto alla CONCORRENZA SLEALE** nelle costruzioni è stato condiviso dall'**Amministrazione Comunale di Reggio Emilia**, con la quale le Parti Sociali il 7 dicembre scorso hanno firmato un **Protocollo d'intesa** per la valorizzazione del Cruscotto di Cantiere.



in conclusione

Prossimo obiettivo è di allargare il Protocollo ad altre **Stazioni Appaltanti Pubbliche**.

Ma anche coinvolgere gli **Ordini e i Collegi professionali**, con i quali ci siamo confrontati in questi mesi, disponibili a verificarne l'utilizzo e a migliorare le funzionalità in ragione delle esigenze dei tecnici professionisti, fermi restando gli obiettivi generali del progetto.



grazie